

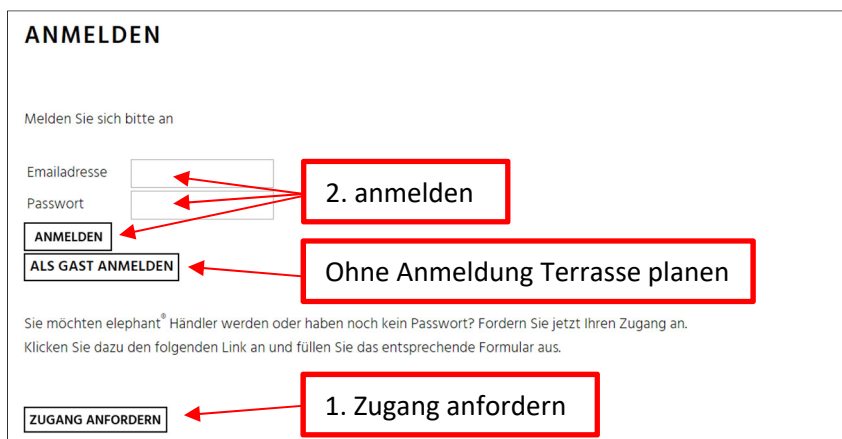
elephant® Terrassenplaner

Sie erreichen den Terrassenkonfigurator auf der elephant® Website im **Händlerbereich**

www.elephant.de/de/haendlerbereich

Bitte fordern Sie zunächst auf der Terrassenkonfigurator-Seite einen **Zugang** an. Nachdem Ihr Zugang von elephant® freigeschaltet wurde, erhalten Sie eine E-Mail, dass Sie sich nun mit Ihrer **E-Mail-Adresse** und dem **von Ihnen gewählten Passwort** anmelden können.

Wenn Sie kein elephant® Kunde sind oder den Terrassenplaner sofort nutzen wollen, können Sie sich auch **als Gast anmelden**. In diesem Fall werden keine Rabatte eingerechnet, Sie können kein Angebot anfordern und keine Bestellung auslösen.



ANMELDEN

Melden Sie sich bitte an

Emailadresse

Passwort

Sie möchten elephant® Händler werden oder haben noch kein Passwort? Fordern Sie jetzt Ihren Zugang an.
Klicken Sie dazu den folgenden Link an und füllen Sie das entsprechende Formular aus.

Nachdem Sie sich angemeldet haben, steht Ihnen der Terrassenplaner für die individuelle Berechnung von Terrassen bereit (Ihre Konditionen sind hinterlegt). Der Konfigurator führt Sie nun Schritt für Schritt durch die Terrassenplanung. Bitte beachten Sie, dass Sie jeweils eine Auswahl treffen müssen und Ihre Auswahl jeweils mit „weiter“ bestätigen müssen, bevor der nächste Schritt möglich ist.

Wählen Sie die **Form** aus, geben Sie die **Maße** ein und wählen Sie die **Verlegerichtung** der geplanten Terrassen. Bestätigen Sie Ihre Auswahl und Angaben jeweils mit „weiter“.

(Vgl Abbildung auf folgender Seite)

elephant Terrassenplaner

Unser Service für Sie: Nutzen Sie unseren Terrassenkonfigurator für die Planung Ihrer Terrasse. Wir führen Sie Schritt für Schritt durch den Planungsprozess. Wählen Sie zunächst die Form Ihrer gewünschten Terrasse.

Form ✓

Rechteck
 L-Form
 T-Form
 U-Form

Abmessungen ✓

Seite A: cm

Seite B: cm

Seite C: cm

Seite D: cm

Verlegerichtung

Horizontal
 Vertikal





Wählen Sie anschließend die Produkte aus, die verwendet werden sollen. Der Konfigurator berechnet automatisch die erforderliche Anzahl der **Bodendielen**, **Unterkonstruktionen** und des **Montagematerials**. Bestätigen Sie auch hier Ihre Auswahl jeweils mit „weiter“.

Bodendiele ✓







Warengruppen

Terrasse Hartholz
 Terrasse Bambus
 Terrasse WPC



Dielen

 CoBAM Exclusive Select 2200x140x20 c/o 66-65633202	 CoBAM Standard Select 2200x140x20 c/o 66-65634202	 Dielen CoBAM Mokka 1850x137x20, c/m/geölt 66-65482302
 Dielen CoBAM XL Select 2200x180x22 c/o 66-65633202		

Unterkonstruktion ✓










 Unterkonstruktion SLIM 2200x40x42 cob/o 66-65636202	 Unterkonstruktion Classico 2200x40x30FSC 66-65298220FSC	 Bankleiste Classico 2200x40x60 vcr FSC 66-65299220FSC	 Angelim Pedra FSC 100% 45x70mm 66-655630000
 Angelim Pedra FSC 100% Wechselholz 45x70 66-655620000	 WPC UK schwarz 2200 x 40 x 30 mm 66-654830000	Kein Bedarf	

Montagematerial ✓

 Dielen Montage Clipset Komplet 66-590420075	 Dielen Montage Clipset schwarz 66-590360100	Kein Bedarf Keine Clips
--	--	----------------------------





Bei **Pflegeprodukten**, **Stelzlager** und **Unterlegpads** ist die gewünschte Anzahl selbst einzugeben. Bestätigen Sie auch hier Ihre Auswahl jeweils mit „weiter“.

Pflegeprodukte ✓

 Bambus Pflegeöl Spezial 1L coffee 66-400079070 <input type="text" value="1"/>	 Bambus Pflegeöl Spezial 2,5L coffee 66-400075025	 elephant Reiniger 1,0L 66-400680070	 Bambus Hirnholzschutz 0,75L 66-400074007
 Bambus Pflegeöl Spezial 2,5L Silbergrau 66-400043025	 Bambus Pflegeöl Spezial 2,5L nature 66-400044025	 Bambus Pflegeöl Spezial 2,5L Mokita 66-400045025	 Bambus Pflegeöl Spezial 2,5L Schiefer 66-400046025
 Silizium Carbid Beckenkopf (NEU) 66-502200000 <input type="text" value="1"/>	Kein Bedarf Keine Pflegeprodukte		



weiter

Stelzlager (kein Stelzlager ausgewählt) ✓

 Stelzlager 140-220 mm 66-655790000	 Stelzlager 18-30 mm 66-655640000	 Stelzlager 30-60 mm 66-655650000	 Stelzlager 60-140 mm 66-655770000
Kein Bedarf Keine Stelzlager			

weiter

Pads

 elephant Gummi-Pads 60x60x10mm 25er Pack 66-500220000 <input type="text" value="1"/>	 elephant Gummi-Pads 60x60x5mm 50er Pack 66-500220000	Kein Bedarf Keine Pads
---	--	---------------------------

weiter

Nachdem Sie alle benötigten Produkte bzw. keinen Bedarf ausgewählt haben, klicken Sie auf „Berechnen“. Nun wird Ihnen das Ergebnis angezeigt. Sie können die Berechnungen kontrollieren und ggf. korrigieren. Bei den angegebenen Preisen werden Ihre Konditionen berücksichtigt.

Rechnen

Ergebnis:

Name	Material-Nr	Menge	Preis	Verfügbarkeit
Diene COBAM XL Select 2200x190x22 U/SI	66-659322102	451,2 M	6.910,38 EUR	Verfügbar
Unterkonstruktion SL/M 2300x40x42 cob/01	66-656363202	265,2 M	1.665,08 EUR	Verfügbar
Diene Montage Clipset Komplett	66-590420075	14 ST	629,37 EUR	Verfügbar
Bambus Pflegeöl Special TL coffee	66-400078010	1 ST	26,15 EUR	Verfügbar
Silicium Carbid Besenkopf (N&U)	66-502200000	1 ST	21,45 EUR	Verfügbar
elephant® Summi-Pads 60x60x10mm 25er Pack	66-590380000	1 ST	8,95 EUR	Verfügbar
Gesamtsumme:			9.275,38 EUR	

☐ Mit dem Angebot oder dem Auftrag erkläre ich mich mit den AGB und Datenschutz von elephant.de einverstanden.

[Angebotsdruck](#) [Angebot anfordern](#) [Verbindlich bestellen](#)

Zum Schluss haben Sie die Möglichkeit, entsprechend der Berechnungen des Terrassenkonfigurators ein Angebot anzufordern oder die Produkte zu bestellen. Bitte beachten Sie, dass die Bestellung verbindlich ist.

Wir wünschen viel Spaß und Erfolg beim Einsatz des elephant® Terrassenkonfigurators!

Ihr Team von elephant®